



Universidade de São Paulo

BRASIL

PROGRAMA DE PESQUISA NOS ACERVOS DA USP

MANUAL PARA ACESSO AO SISTEMA ATENA
PROGRAMA DE PESQUISA NOS ACERVOS DA USP

Atena

Sistema da Pró-Reitoria de Pesquisa

ÍNDICE

1. Acessando o Sistema ATENA
2. Cadastramento do pesquisador e criação de chave de acesso ao sistema
 - a. Pesquisador com cadastro USP
 - b. Pesquisador externo à USP
 - c. Chave de acesso

1. Acessando o Sistema ATENA

- Digite ou copie para a barra de endereço de seu navegador

<https://uspdigital.usp.br/atena/> e teclé <Enter> (No website da Pró-Reitoria de Pesquisa da USP também há um link para acesso rápido do Atena (www.usp.br/prp) .

- Selecione no menu à esquerda a opção “Acesso aos Acervos”



2. Cadastramento do pesquisador e chave de acesso ao sistema

a) Pesquisador com número USP ativo

- Se você é pós-doutorando ou aluno de pós-graduação da USP clique em “Solicitar acesso ao Programa de Pesquisa – Participantes da USP”.

Atena x

https://uspdigital.usp.br/atena/atnPrpAcesso.jsp?codmnu=3467

USP PRP - Pró-Reitoria d... Geral - Portal CNPq Google BUSP Visualização Online ...

USP Universidade de São Paulo
BRASIL

Acesso Público

- Ajuda
- Declaração de Participação
- Avaliador Autorizado
- Acesso aos Acervos
- Prêmio Dow
- Pré Iniciação -Bolsista
- Comissão de Pesquisa
- Bolsas
- Programas

Acesso Restrito

- Entrar
- Esqueci a Senha
- Primeiro Acesso

Acesso nos Acervo USP

- Solicitar acesso ao Programa de Pesquisa - Participantes da USP
New participant in the program - USP community
- Solicitar acesso ao Programa de Pesquisa - Participantes externos da USP
New participant in the program - other communities
- Acessar o Programa de Pesquisa
Sign in
- Esqueci a chave de acesso
Forgot access key

Créditos | Fale conosco
© 1999 - 2013 - Departamento de Informática da USP

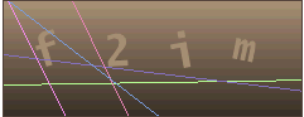
- Você será direcionado para a seguinte tela:

USP Universidade de São Paulo
BRASIL

Acervo - Gerar Chave de Acesso

Identifique-se pelo número USP:

Repita os caracteres:



Continuar

Créditos | Fale conosco
© 1999 - 2013 - Departamento de Informática da USP

- Preencha os campos com seu número USP e com os caracteres da imagem e clique em “Continuar”.

The screenshot shows the USP website header with the logo and 'Universidade de São Paulo BRASIL'. A left sidebar contains navigation links under 'Acesso Público' and 'Acesso Restrito'. The main content area is titled 'Acervo - Gerar Chave de Acesso' and contains a form with the following elements:

- Text: 'Identifique-se pelo número USP:'
- Input field: A text box containing 'XXXXXX'.
- Text: 'Repita os caracteres:'
- Input field: A text box containing 'f2im'.
- Image: A CAPTCHA image showing the characters 'f 2 i m' overlaid on a dark background with colored lines.
- Button: A 'Continuar' button.

At the bottom right, there are links for 'Créditos | Fale conosco' and a copyright notice: '© 1999 - 2013 - Departamento de Informática da Cc'.

- O sistema exibirá a mensagem abaixo informando que um e-Mail foi enviado contendo a Chave de Acesso para prosseguir com o cadastramento de sua proposta no programa “Acesso aos Acervos da USP”.

The screenshot shows an email confirmation message from USP. The header includes the USP logo and 'Universidade de São Paulo BRASIL'. The subject line is 'Mensagem - 18/02/2013 11:09:53'. The main content of the email is:

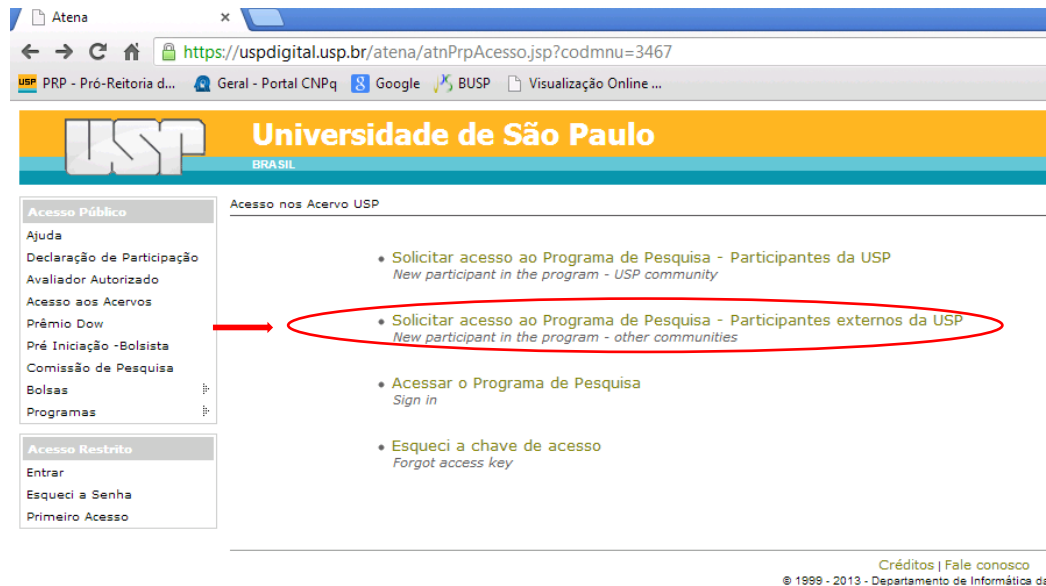
Enviado e-mail com a chave de acesso para !
Your access key to submit project to programa 'ACESSO AOS ACERVOS DA USP/USP Collections Research Program' has been generated.

At the bottom left, there is a navigation link: '<< voltar'.

- Ao receber o Código de Acesso você poderá enviar sua proposta seguindo os passos indicados no item 3 abaixo.

b) Pesquisador externo à USP:

- Se você é estudante de pós-graduação ou pós-doutorando de outra instituição, clique em “Solicitar acesso ao Programa de Pesquisa – Participantes externos da USP”.



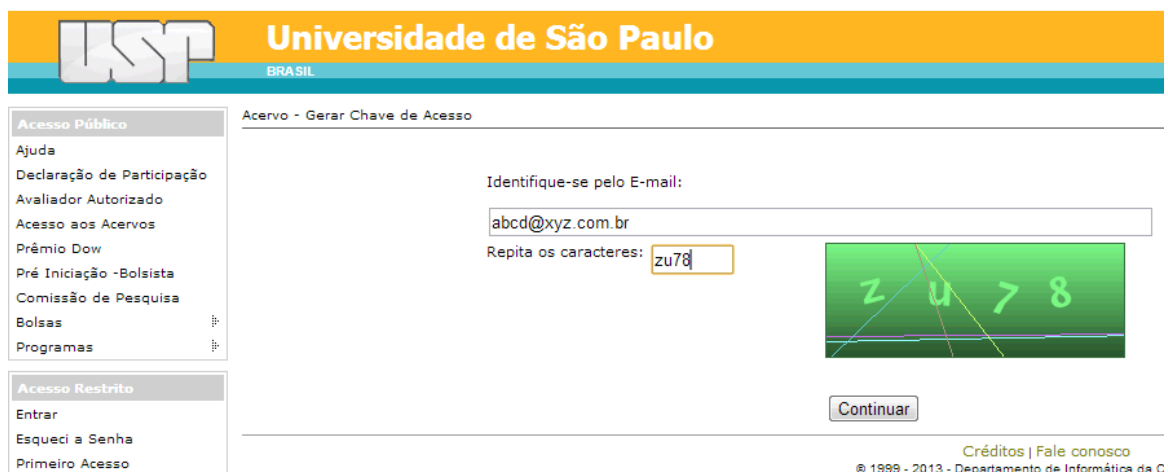
A screenshot of a web browser showing the USP digital portal. The URL is <https://uspdigital.usp.br/atena/atnPrpAcesso.jsp?codmnu=3467>. The page title is "Acesso nos Acervo USP". The main content area lists several options for requesting access:

- Solicitar acesso ao Programa de Pesquisa - Participantes da USP
New participant in the program - USP community
- Solicitar acesso ao Programa de Pesquisa - Participantes externos da USP
New participant in the program - other communities
- Acessar o Programa de Pesquisa
Sign in
- Esqueci a chave de acesso
Forgot access key

The option "Solicitar acesso ao Programa de Pesquisa - Participantes externos da USP" is circled in red. A red arrow points from the "Acesso aos Acervos" menu item to this option.

Créditos | Fale conosco
© 1999 - 2013 - Departamento de Informática de

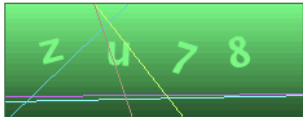
- Preencha os campos com seu e-Mail e com os caracteres da imagem e clique em “Continuar”.



A screenshot of the USP digital portal showing the "Acervo - Gerar Chave de Acesso" page. The page displays a form for identifying the user by email and a CAPTCHA image.

Identifique-se pelo E-mail:

Repita os caracteres:



Créditos | Fale conosco
© 1999 - 2013 - Departamento de Informática da C

- O sistema abrirá então o formulário abaixo. Preencha os dados solicitados e clique em “Salvar”.

The screenshot shows the registration form for 'Acesso aos Acervos' on the USP website. The header includes the USP logo and 'Universidade de São Paulo BRASIL'. On the left, there are two menu sections: 'Acesso Público' with links like 'Ajuda', 'Declaração de participação', 'Avaliador Autorizado', 'Acesso aos Acervos', 'Prêmio Dow', 'Bolsista Iniciação', 'Bolsista Pré Iniciação', 'Comissão de Pesquisa', 'Bolsas', and 'Programas'; and 'Acesso Restrito' with links like 'Entrar', 'Esqueci a Senha', and 'Primeiro Acesso'. The main form area is titled 'Acervo' and contains the following fields: 'E-mail:' with the value 'abcd@xyz.com.br'; 'Nome Participante / Name:' (text input); 'Nome Instituição Executora / Institution:' (text input); 'País / Country:' (dropdown menu); 'Número CPF / CPF Number:' (text input) with a note '(digite sem os separadores)'; 'Tipo Doc. Identificação / Document type:' (dropdown menu) with the value '.. Seleccione ..'; and 'Nº Doc. Identificação / Document number:' (text input). A 'Salvar' button is located at the bottom right of the form. The footer contains 'Créditos | Fale cono' and '© 1999 - 2013 - Departamento de Infor'.

- Você receberá uma mensagem no endereço de e-Mail informado, contendo sua Chave de Acesso para prosseguir com o cadastramento de sua proposta no programa “Acesso aos Acervos da USP”. Ao receber o Código de Acesso você poderá enviar sua proposta seguindo os passos indicados abaixo.

- Acesse o sistema ATENA e selecione a opção “Acesso a Acervos”, conforme descrito anteriormente.

- Clique em “Acessar o Programa de Pesquisa”

The screenshot shows a web browser window with the URL 'https://uspdigital.usp.br/atena/atnPrpAcesso.jsp?codmnu=3467'. The browser's address bar and tabs are visible. The page content is the USP website, with the header 'USP Universidade de São Paulo BRASIL'. The left sidebar is the same as in the previous screenshot. The main content area is titled 'Acesso nos Acervo USP' and contains a list of options: 'Solicitar acesso ao Programa de Pesquisa - Participantes da USP' (New participant in the program - USP community), 'Solicitar acesso ao Programa de Pesquisa - Participantes externos da USP' (New participant in the program - other communities), 'Acessar o Programa de Pesquisa' (Sign in), and 'Esqueci a chave de acesso' (Forgot access key). The 'Acessar o Programa de Pesquisa' option is circled in red, and a red arrow points to it from the left sidebar. The footer contains 'Créditos | Fale cono' and '© 1999 - 2013 - Departamento de Informática de'.

- Preencha os dados solicitados (o e-Mail que foi cadastrado no sistema e a chave de acesso) e clique em “Continuar”.

Atena x

https://labs.uspdigital.usp.br/atena/atnPrpAcessoAutenticar.jsp?statusUsp=N&codigoModalidade=20&modalidade=Acervo

PRP - Pró-Reitoria d... Geral - Portal CNPq Google BUSP Visualização Online ...

USP Universidade de São Paulo
BRASIL

Acesso Público

- Ajuda
- Declaração de participação
- Avaliador Autorizado
- Acesso aos Acervos
- Prêmio Dow
- Bolsista Iniciação
- Bolsista Pré Iniciação
- Comissão de Pesquisa
- Bolsas
- Programas

Acesso Restrito

- Entrar
- Esqueci a Senha
- Primeiro Acesso

Acervo - Login

E-mail:

Chave de Acesso:
access key

Continuar

Créditos | Fale conosco
© 1999 - 2013 - Departamento de Informática da Codage/USP

- Você será direcionado para a página abaixo, para poder iniciar o cadastramento do projeto. O sistema atribui automaticamente um ano e um código para o projeto.

USP Universidade de São Paulo
BRASIL

Acesso Público

- Ajuda
- Declaração de participação
- Avaliador Autorizado
- Acesso aos Acervos
- Prêmio Dow
- Bolsista Iniciação
- Bolsista Pré Iniciação
- Comissão de Pesquisa
- Bolsas
- Programas

Acesso Restrito

- Entrar
- Esqueci a Senha
- Primeiro Acesso

Acervo - Projetos

 [Visualizar Manual](#)

Ano Projeto	Código Projeto	Título Projeto
 2012	68	Projeto teste

Créditos | Fale conosco
© 1999 - 2013 - Departamento de Informática da

- Nesta página você encontrará um link para acessar o manual completo para o preenchimento da proposta.